

„Vážení přátelé, děkujeme vám za důvěru, kterou jste projevíli objednáním našich programů pro rok 2023. Při jejich upgrade postupujte dle sledných jednotlivých kroků, neboť ty na sebe navazují a správný postup vám zajistí bezproblémový přechod. Podrobný ilustrovaný pracovní postup pro DUEL najdete na stránce [www.jezeksw.cz/duel/upgrade](http://www.jezeksw.cz/duel/upgrade) a pro STEREO na [www.jezeksw.cz/stereo/upgrade](http://www.jezeksw.cz/stereo/upgrade).“

Ing. Tomáš Ježek, zakladatel Ježek software



## DUEL 2023

### A Důležité informace před upgrade DUEL

Pozor na nedostatek místa na disku  
Upozornění na zákaznická řešení  
Princip upgrade, příprava dat a záloha firm

### B Instalace upgrade DUEL 2023

Instalace verze DUEL 2023 z DVD nebo z webu

### C První spuštění programu

První spuštění, verifikace (registrace) nové verze  
Aktualizace databází zpracovávaných firm

### D Akce po převodu dat

Doporučené akce před zahájením práce v nové verzi

## STEREO 32

### A Instalace upgrade STEREO 32

Instalace soubor z CD nebo z www stránek  
Spuštění a průběh instalace  
Postup pro STEREO v síti

### B Převod dat z předchozích verzí

Princip převodu, kroky před a vlastní převod dat

### C První spuštění programu

První spuštění programu a registrace nové verze

### D Akce po převodu dat

Dokončení převodu a kontrola přenesených dat  
Zálohování dat v nové verzi

## Živé on-line webináře z našeho nového studia

Tradičně pro vás vysíláme on-line webináře se špičkovými lektory. Pílaová, Klímová, Zdražil, Tománek, Janšová, Dvořáková, Kout, Reinoha, Ježek, Löffler a další tu pro vás budou i letos, tak nás nezapomeňte sledovat.

Více na straně 4

## Asistovaný upgrade

Pokud jste si v objednávce zaškrtnuli volbu **Instalace upgrade technikem přímo od Ježka**, tak po připsání platby na náš účet (za dobírku nebo zálohovou fakturu) vás zkontaktují naši technici a domluví termín.

## 6 267 686 Kč za provize

Za dobu existence Ježek software jsme mezi vás rozdělili už více než šest a čtvrt miliónu korun. Jste s našimi programy spokojeni? Doporučte nás dále. A třeba ještě něco i vyhrájete :-). Více v příloze. [www.jezeksw.cz/zprostredkovani](http://www.jezeksw.cz/zprostredkovani)

Podrobnější verzi tohoto postupu s více obrázky najdete na našich [www.stránkách](http://www.stránkách) ve speciální sekci DUEL/UPGRADE.

## Málo místa na disku

Každoročně se mění situace, kdy pro nedostatek místa na disku upgrade zhavaruje. Před zahájením zkontrolujte volný prostor na disku. V síti provězte počítače, kde je DUEL používán, ale hlavně počítač, na kterém běží MS SQL Server.

## Zákaznická řešení

Způsobem zkontrolujte kompatibilitu všech funkcí nelze vždy 100% zajistit. Některé vaše individuality nebo upravené sestavy proto nemusí v nové verzi DUEL 2023 fungovat. **Nemůžete-li bez nich DUEL provozovat, před upgrade konzultujte nasazení nové verze na hotline na 487 714 600.**

## Převodové můstky

Jestliže budete chtít převést data z programu STEREO 31 nebo ÚTO 2022, měli byste tak učinit ještě do programu DUEL verze 18. Nový převodový mostek pro DUEL 2023 si vyžádáte u nás a k dispozici bude nejdříve v průběhu února.

## Najdete si chvilku na videonávod

Na úvod sekce [www.jezeksw.cz/duel/upgrade](http://www.jezeksw.cz/duel/upgrade) jsme připravili video k upgrade na DUEL 2023.



## 1. Příprava a kontrola dat před upgrade

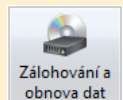
V každé firmě spusťte operaci **DUEL / Celková údržba dat**.

Před zahájením upgrade je nutné ve stávající verzi **zkontrolovat**, zda uživatel, který se po instalaci upgrade bude do verze DUEL 2023 přihlašovat jako první, má **právo na aktualizaci databáze DuelSystem**. Zkontrolujte sloupec **Upgrade DB** v agendě **Uživatelé**. Je-li prázdný, musíme pomocí operace **Změna práva** uživateli aktualizaci povolit.

<b>Jméno uživatele*</b> (vystupuje jako pod Správce)	
<b>Podpis*</b> (ukládá se v interních)	SUPER
<input checked="" type="checkbox"/> Aktivní	
<input checked="" type="checkbox"/> Přístup k Databance českých firem	
<input checked="" type="checkbox"/> Aktualizace databáze DuelSystem	

## 2. Nezapomejte na zálohu firm

Uložení záloh na externí médium se vyhněte možným komplikacím například při havárii počítače. V agendě **DUEL / Zálohování a obnova dat** spusťte operaci **2- Záloha firm**. Dále postupujte podle pokynů Průvodce. Výsledkem je hromadné zálohování všech firm najednou.



## 3. Získání instalačního souboru

- » Na DVD klikněte na **INSTALOVAT** a poté na odkaz **Instalovat**.
- » Na webu klikněte na tlačítko **STÁHNOUT DUEL 2023**.

## 4. Instalace DUEL verze 2023

Nejprve je nutné potvrdit, že máte platné kódy pro novou verzi 2023.

<input checked="" type="checkbox"/>	Vlastním verifikačním kódem nové verze programu DUEL. Bez verifikačního kódu bude program DUEL pracovat pouze v režimu demoverze.
<input checked="" type="checkbox"/>	Před aktualizací důrazně doporučujeme provést zálohu všech účtovaných firem.
<input checked="" type="checkbox"/>	Provedl jsem zálohu všech účtovaných firem.

Při odinstalaci programu zvolte **zachovat vaše stávající uživatelské nastavení**, protože je ověřené a funkční.

V průvodci potvrďte souhlas s Licenčním ujednáním a pak vyberte typ instalace:

4. Samotný program DUEL  
Aktualizace, upgrade nebo reinstalace programu

Na závěr stiskem tlačítka **Instalovat** zahájíte proces instalace.

## 5. První spuštění a přihlášení uživatele

Nově nainstalovaný program spustíte ikonou DUEL 2023 na ploše. Použijte **stejně přihlašovací jméno a heslo** jako u předchozí verze.

Protože databáze **DuelSystem** je ještě v podobě předchozí verze, nabídne DUEL 2023 její aktualizaci a po souhlasu obsluhy ji zahájí.

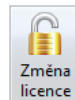
## 6. Registrace nové verze

### Verifikace bez změny licence

Při prvním spuštění se otevře okno, ve kterém zadejte **Verifikační kód** (z faktury nebo ze štítku na obalu DVD) a potvrďte tlačítkem OK.

### Registrace existujícího DUELU se změnou licence nebo úplnou novou instalací

V tomto případě najdete na fakturě místo Verifikačního kódu slovo **REGISTRACE**. Okno pro zadání Verifikačního kódu zavěte a v menu **Nápověda / Změna licence** zvolte možnost **(1) Zaslát žádost o on-line registraci**. Vyplňte údaje, které se odešlou pro vygenerování kódu. Povinné je pole **Licenční číslo**. Po zpracování vám vytvoříme protikódy a následně od nás obdržíte e-mail obsahující informaci o způsobu jejich zadání do programu DUEL 2023.

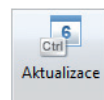


### Verifikace / Registrace síťové verze

Registraci se změnou nebo jen Verifikaci na správně instalované síťové verzi stačí provést z jednoho libovolného počítače.

## 7. Aktualizace firmních databází

Žádnou firmu nepřejde otevřít, dokud neproběhne aktualizace její databáze. Pokusíte-li se nainstalovat firmu otevřít, program nabídne její upgrade. Chcete-li provést upgrade více firm najednou (bez nutnosti jejich postupného spuštění), můžete využít připravenou funkci v agendě **Zpracovávané firmy**.

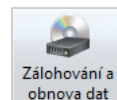


## 8. Kontrola dat a kroky po převodu

Kromě operace **DUEL / Celková údržba dat** v každé firmě je třeba udělat další kroky. Jejich seznam a podrobnosti jsou uvedeny na [www.jezeksw.cz/duel/upgrade](http://www.jezeksw.cz/duel/upgrade) v bodě číslo 8.

## 9. Záloha dat po upgrade

Po dokončení aktualizací a kontrole dat opět doporučujeme provedení další zálohy všech převedených firm!



Podrobnější verzi tohoto postupu s více obrázky najdete na našich [www.stránkách](http://www.stránkách) ve speciální sekci STEREO/UPGRADE.

## Instalace síťové verze

Pro správnou funkci síťové verze postupujte podle návodu Instalace a nastavení programu STEREO pro síťový provoz.

Máte-li síťovou licenci, na CD máte síťový instalační soubor (nebo jsme vám na něj zaslali odkaz e-mailem).



## Instalace a převod dat zaškrtnuté na objednávce upgrade

Pokud jste při objednávce upgrade zaškrtnuli **Instalaci upgrade technikem přímo od Ježka**, tak po pípsání platby na náš účet (za dobírku nebo po zaplacení zálohové faktury) vám zavoláme a domluvíme termín, kdy vám technici STEREO 32 nainstalují. Zároveň vám sdělíme, co všechno si musíte připravit předem.

## 1. Úvod k instalaci upgrade STEREO 32

Postupujte po jednotlivých krocích. Nezáleží, zda budete verzi 32 instalovat z CD nebo z webu.

## 2. Získání instalačního souboru

- » Na CD klikněte na **INSTALOVAT** a poté na odkaz **Instalovat**.
- » Na webu na příslušné stránce klikněte na tlačítko **STÁHNOUT STEREO 32 PRO ROK 2023**.

Pozor, tlačítko Uložit instalaci programu nezajistí! **Instalační program se musí spustit!**

## 3. Instalace STEREO verze 32

Instalaci provedete Průvodcem. Ve standardních případech není nutno do nabízené konfigurace zasahovat.

- » Určíte **číslo adresy** pro STEREO 32. Rozhodnete-li se pro jiný, zadejte název v etní disku nebo použijte tlačítko Procházet.

### STEREO 32 instalujte do nového adresáře!

- » Dále potvrdíte název položky v nabídce Start
- » Ponechte, že chcete **Vytvořit zástupce na ploše**. Nezaškrtnete-li tuto volbu, budete muset STEREO spouštět ručně. Průvodce pozná verzi operačního systému (32 nebo 64 bitovou verzi) a podle toho vytvoří zástupce.
- » Tlačítkem **Instalovat** spustíte instalaci. **Dokud nedobehne konec a neobjeví se další stránka, nepřerušujte ji!** Požadované úpravy konfigurace systému pro běh programu STEREO 32 se provedou automaticky.

## 4. Převod dat z předchozí verze

Převod zkopíruje data do adresáře s novou verzí programu, na původním místě zůstanou nedotčená.

STEREO 32 umí převést data z verzí 27 až 31. Převod ze starších verzí konzultujte s pracovníky hotline na čísle 487 714 600.

### Před převodem dat

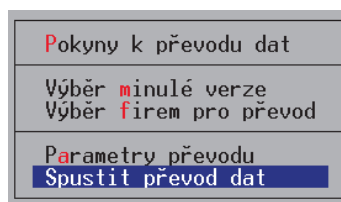
1. **Uzavření rozpracovaných dokladů** – rozpracované a nezáúčtované skladové doklady nebudou převedeny. Ukončete je a odešlete do archivu. Také začněte všechny záznamy do Účetního deníku.
2. **Údržba dat** – doporučujeme provést kompletní Údržbu dat.
3. **Kontrola Účetního deníku** – doporučujeme provést kontrolu, kterou naleznete v nabídce Ostatní/Speciality.
4. **Záloha dat** – proveďte zálohu dat všech zpracovávaných firem mimo PC (doporučujeme USB flash disk nebo vypálit na CD).

## Vlastní převod

Program spusíte zástupcem **Převod dat do STEREO 32**.



- » **Pokyny k převodu dat** – popis činnosti.
- » **Výběr minulé verze** – prohledá disk a v případě nalezení předchozí verze ji nabídne ke zpracování.
- » **Výběr firem pro převod** – nastavením výběru na **Aurite**, které z firem budou do převodu zahrnuty. Ostatní budou vynechány.
- » **Parametry převodu** – zde si zajistíte převod nastavení programu i sestav bez nutnosti dalšího ručního nastavování.
- » **Spustit převod dat** – tato volba spustí převodní aparát.



## 5. První spuštění STEREO 32

Zástupcem **Ježek SW STEREO 32** program spusíte.



Ve 32 bitových systémech je zástupce spojen se souborem S.BAT, v 64 bitových s S64.BAT. Budete-li chtít využít jiný soubor, změňte ho ve **Vlastnostech zástupce** (v nabídce po kliknutí pravým tlačítkem myši na zástupce) v poli **Cíl**.

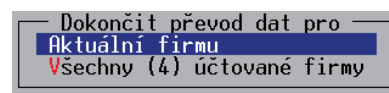
## Registrace

Při prvním spuštění se objeví formulář pro registraci. **Přepišete údaje z e-mailu nebo z obalu CD**, který je součástí dodávky. Při případné chybě vyčkejte až po registraci s našimi pracovníky.

Po zadání registračních údajů je nutno **odsouhlasit licenční ujednání**. Pokud tento krok neprovedete, budou registrační informace odstraněny a program zůstane jako demoverze.

## 6. Dokončení převodu a kontrola dat

Po registraci se nabídne dokončení převodu dat aktuální firmy nebo všech firem najednou.



Na závěr je vhodné provést kompletní **Údržbu dat**.

Po převodu zkontrolujte nastavení parametrů a číselník ve všech modulech. Kontrolu dat provedete porovnáním tiskových sestav z minulé i nové verze programu. Zvýšenou pozornost je třeba věnovat kontrole především v souvislosti s novou legislativou.

Naleznete-li nějaké rozdíly, konzultujte je s pracovníky hotline na čísle 487 714 600.

## 7. Převedená data opět nezapomeňte zálohovat!



# Legislativní webináře na jiné úrovni

Jsme rádi, že s námi na webinářích spolupracují nejlepší odborníci na danou problematiku. Přednáší pro nás Ing. Ivana Pilaová, Ing. Petr Kout, CSc., Ing. Lenka Dvořáková, Mgr. Marie Janšová, Ing. Růžena Klímová, Ing. Vladimír Zdražil, Ing. Milan Tománek, Vladka Dvořáková, Marek Reinoha, Mgr. Magdaléna Vyškovská a další.





## V čem jsou naše webináře unikátní?

- » Jde o **živé** vysílání z našeho studia.
- » Probíráme **aktuální** legislativní témata.
- » Přijíždějí **špičkoví** lektori.
- » **Snadné spuštění** a sledování webináře.
- » **Platnost odkazu** pro sledování je do půlnoci vysílacího dne. U vybraných webinářů ji lze snadno prodloužit.
- » Máte možnost **přerušit** sledování a **pokračovat** později.
- » **Rozhodně to není nuda!** Dynamické střídání záběrů na lektora, školicí materiály, nákresy k výkladu na tabletu nebo na flipchartu atd.
- » Interakce posluchačů s lektorem, můžete klást **dotazy**.
- » Získáte školicí **materiály** ke stažení a vytištění.


Aktuální nabídka vypsanych legislativních webinářů a jejich záznamů je k dispozici na naší stránce [www.jezeksw.cz/skoleni](http://www.jezeksw.cz/skoleni)







  
9. – 11. listopadu 2023  


- 
- 
- 
- 
- 
- 
- 
- 
- 
- 
- 
- 
- 
- 
- 